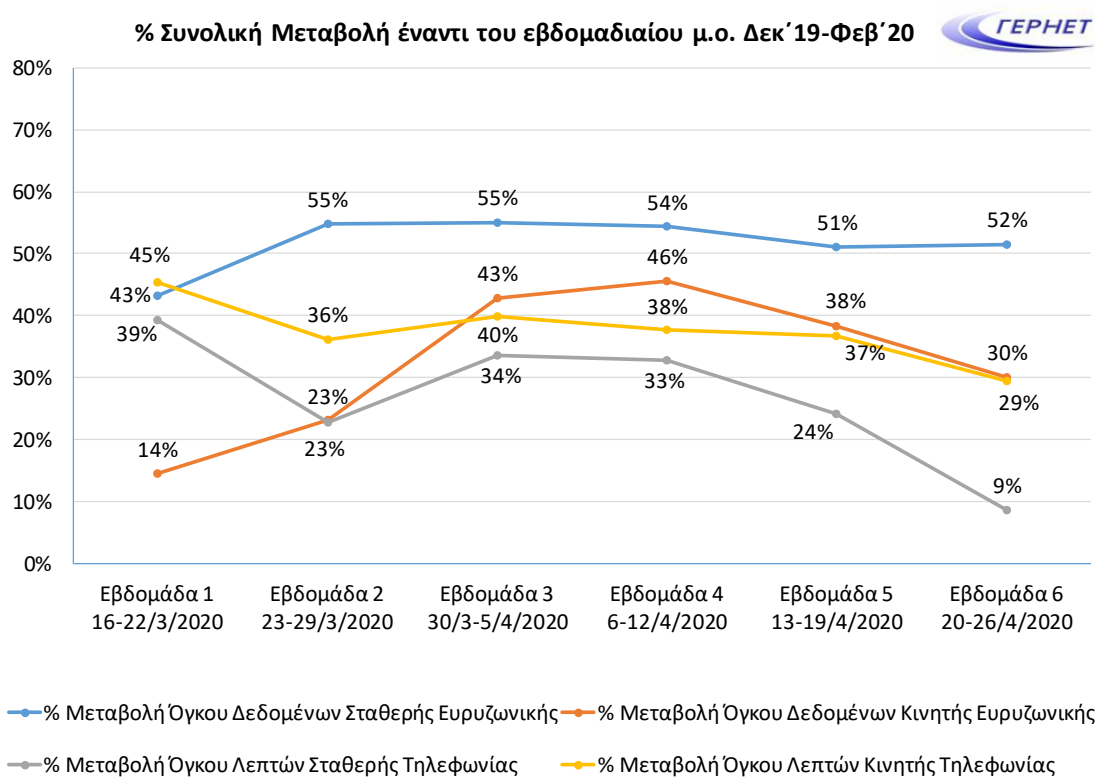


ΔΕΛΤΙΟ ΤΥΠΟΥ

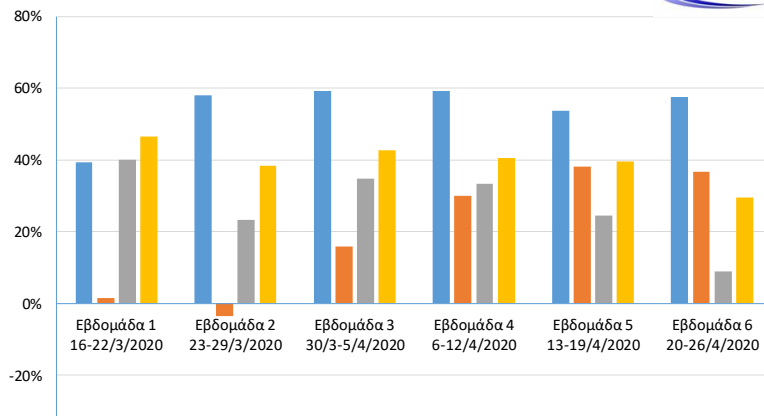
Στο γραφικό που ακολουθεί αποτυπώνεται η συνολική % μεταβολή μετά από 6 εβδομάδες μετρήσεων.



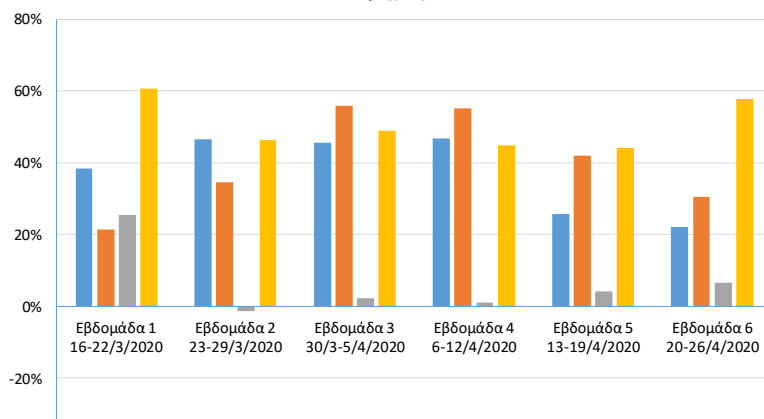
Οι % διακυμάνσεις ανά παροχέα ανά υπηρεσία εμφανίζονται στα γραφικά που ακολουθούν.

GERNET, 29 Απριλίου 2020

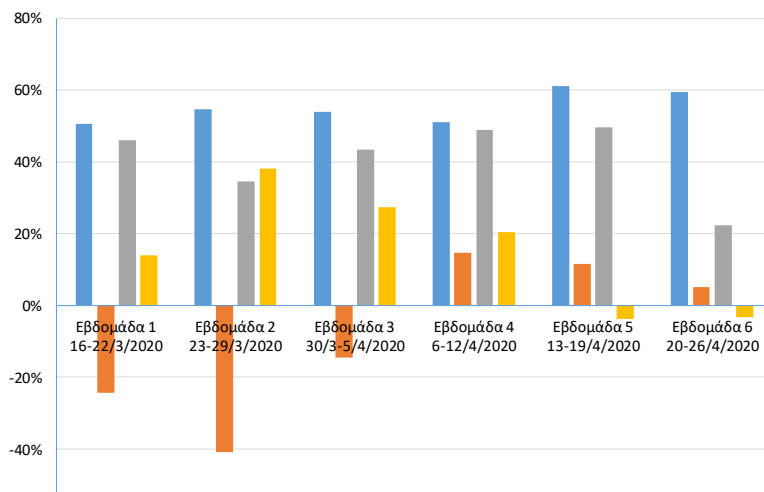
Παροχέας Α



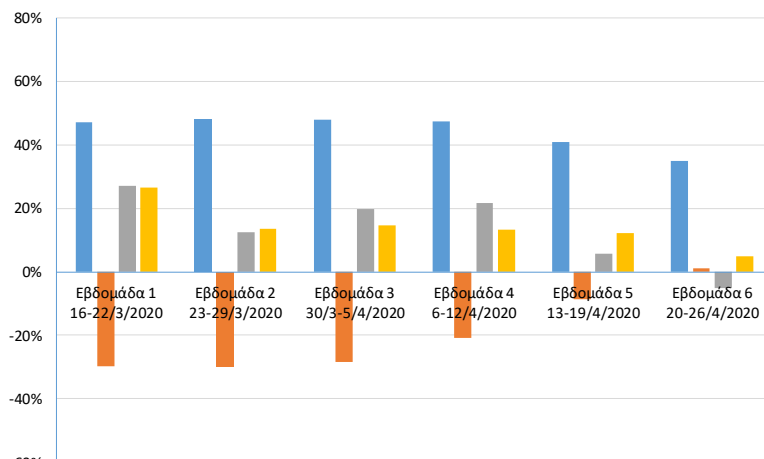
Παροχέας Β



Παροχέας Γ



Παροχέας Δ



■ Όγκος Δεδομένων Σταθερής Ευρωζωνικής
 ■ Όγκος Δεδομένων Κινητής Ευρωζωνικής
■ Όγκος Λεπτών Σταθερής Τηλεφωνίας
 ■ Όγκος Λεπτών Κινητής Τηλεφωνίας