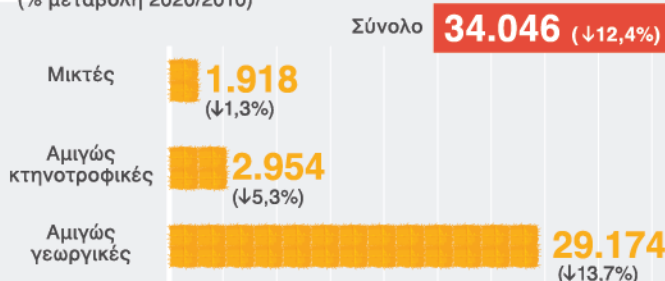


# ΑΠΟΓΡΑΦΗ ΓΕΩΡΓΙΚΩΝ ΚΑΙ ΚΤΗΝΟΤΡΟΦΙΚΩΝ ΕΚΜΕΤΑΛΛΕΥΣΕΩΝ 2020



## ΕΚΜΕΤΑΛΛΕΥΣΕΙΣ ΚΑΤΑ ΤΥΠΟ

(% μεταβολή 2020/2010)



**25.036** επωφελήθηκαν από τα μέτρα στήριξης για αγροτική ανάπτυξη

## ΧΡΗΣΙΜΟΠΟΙΟΥΜΕΝΗ ΓΕΩΡΓΙΚΗ ΕΚΤΑΣΗ ΚΑΤΑ ΚΥΡΙΟ ΕΙΔΟΣ ΚΑΛΛΙΕΡΓΕΙΑΣ

(δεκάρια, % μεταβολή 2020/2010)



Μόνιμες καλλιέργειες στο ύπαιθρο  
**294.515**  
(↓6,0%)



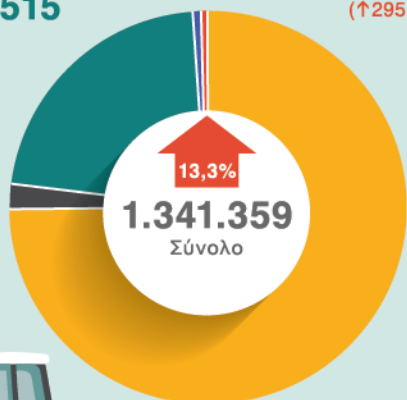
Θερμοκήπια  
**4.897**  
(↑9,8%)



Οικογενειακοί λαχανόκηποι  
**1.646**  
(↑295,0%)



Μόνιμοι βοσκότοποι  
**22.566**  
(↑5,5%)



Ετήσιες καλλιέργειες στο ύπαιθρο  
**1.017.735**  
(↑20,5%)

## ΧΡΗΣΙΜΟΠΟΙΟΥΜΕΝΗ ΓΕΩΡΓΙΚΗ ΕΚΤΑΣΗ ΚΑΤΑ ΜΟΡΦΗ ΚΑΤΟΧΗΣ

(δεκάρια)



## ΧΡΗΣΙΜΟΠΟΙΟΥΜΕΝΗ ΓΕΩΡΓΙΚΗ ΕΚΤΑΣΗ ΚΑΤΑ ΕΠΑΡΧΙΑ

(δεκάρια)


Λευκωσία  
**415.993**

Λάρνακα  
**383.024**

Πάφος  
**261.400**

Λεμεσός  
**173.549**

Αμμόχωστος  
**107.392**



## ΒΙΟΛΟΓΙΚΕΣ ΕΚΤΑΣΕΙΣ

(δεκάρια)

2010  
**19.987**

2020  
**54.650**



## ΕΚΤΑΣΕΙΣ ΚΥΡΙΩΝ ΚΑΛΛΙΕΡΓΕΙΩΝ

(δεκάρια, % μεταβολή 2020/2010)

Φυτά που συγκομίζονται χλωρά  
**518.658**  
(↑57,8%)



Σιτηρά για σπόρο  
**278.733**  
(↓16,2%)



Ελαιώνες  
**120.686**  
(↑3,6%)



Αμπέλια  
**65.997**  
(↓13,4%)



Εσπεριδοειδή  
**34.230**  
(↓9,0%)



Πατάτες  
**40.393**  
(↓3,2%)



## ΑΡΙΘΜΟΣ ΖΩΩΝ ΚΑΤΑ ΕΙΔΟΣ

(% μεταβολή 2020/2010)

Πουλερικά  
**4.730.039**  
(↑55,2%)



Προβατοειδή  
**327.882**  
(↑22,6%)



Χοίροι  
**323.522**  
(↓2,1%)



Αιγοειδή  
**232.831**  
(↓3,6%)



Κουνέλια  
**89.104**  
(↓23,3%)



Βοοειδή  
**83.561**  
(↑56,4%)



Κυψέλες μελισσών  
**38.133**  
(↑86,7%)



## ΚΑΤΟΧΟΙ Ή ΔΙΑΧΕΙΡΙΣΤΕΣ ΕΚΜΕΤΑΛΛΕΥΣΕΩΝ ΚΑΤΑ ΦΥΛΟ ΚΑΙ ΗΛΙΚΙΑ

34.046

26.835  
Άνδρες



7.211  
Γυναίκες



2.515

3.936

8.078

12.306

15-44

45-54

55-64

65+

466

1.111

2.132

3.502

## ΚΑΤΑ ΕΠΙΠΕΔΟ ΕΚΠΑΙΔΕΥΣΗΣ

● Πλήρης εκπαίδευση ● Βασική εκπαίδευση ● Πρακτική πείρα

165 2.048

36.646

2010

372 10.366

23.308

2020



## ΑΠΑΣΧΟΛΟΥΜΕΝΟΙ

(% μεταβολή 2020/2010)

Σύνολο 105.187 (↓6,3%)

Κάτοχοι και μέλη νοικοκυριού  
**66.353**  
(↓14,6%)



Μόνιμοι εργάτες  
**5.993**  
(↑39,2%)



Εποχικοί εργάτες  
**32.841**  
(↑8,7%)

